

Sobrefluid

RINONEB

Dispositivo medico per la nebulizzazione di soluzioni topiche per via nasale.

Sobrefluid RINONEB è un dispositivo medico indicato per la nebulizzazione nelle cavità nasali di soluzioni contenenti farmaci ad uso aerosolico, per trattamenti topici delle vie aeree superiori.

CONFEZIONE:

- 1 Dispositivo nebulizzatore
- 1 Siringa Luer Lock da 5 ml
- 1 Agocannula, per il prelievo di soluzioni

Sobrefluid RINONEB è un dispositivo medico ideato per consentire la somministrazione tramite nebulizzazione di soluzioni topiche per via nasale.

Le particelle di soluzione di grandezza tra 10-20 micron permettono il trattamento delle vie aeree superiori arrivando al rinofaringe, primo step per patologie delle vie aeree superiori e sito di formazione di biofilm batterici.

La forma conica del nebulizzatore, realizzata con materiale morbido e non poroso, consente la tenuta sulla narice, adattandosi in modo ergonomico **sia ad adulti che a bambini**. L'agocannula permette di prelevare soluzioni contenenti farmaci ad uso aerosolico da qualsiasi tipo di flaconcino.

MODALITÀ D'USO:

Consultare le istruzioni sul retro del foglietto illustrativo.

PULIZIA

Il dispositivo medico **Sobrefluid RINONEB** è indicato per l'uso da parte di un solo paziente, ma può essere utilizzato più volte. Per questo motivo è molto importante effettuare un'attenta pulizia dopo ogni utilizzo, al fine di assicurarne la durata e il buon funzionamento.

Al termine di ogni utilizzo:

1. Pulire il **nebulizzatore** con acqua corrente tiepida ed eventuale aggiunta di sapone neutro. Prima di riporlo nella confezione, asciugare accuratamente il dispositivo con un panno morbido.
2. Lavare la **siringa** sotto acqua corrente e asciugare accuratamente con un panno morbido.
3. Sciacquare l'**agocannula** sia internamente che esternamente con acqua corrente, asciugarla accuratamente con un panno morbido esternamente e aspettare che si asciughi all'aria internamente. Accertarsi che tutti i componenti siano completamente asciutti prima di riutilizzarli.

AVVERTENZE

Utilizzare il prodotto esclusivamente per l'uso a cui è destinato. Prima dell'utilizzo leggere attentamente il foglietto illustrativo. Conservare il prodotto al riparo da umidità, luce e fonti di calore. Non utilizzare il dispositivo al di sotto dei 3 mesi di età. Prima di ogni utilizzo controllare che tutti i componenti siano integri e non danneggiati. Per il riutilizzo, effettuare la pulizia seguendo le istruzioni indicate nel paragrafo PULIZIA. Utilizzare il dispositivo medico finché siano mantenute l'integrità meccanica e la funzione di nebulizzazione. Tenere fuori dalla portata e dalla vista dei bambini.

SIMBOLI

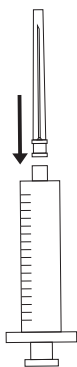
-  Numero di lotto
-  Data di scadenza
-  Non usare se la confezione è danneggiata
-  Tenere lontano dalla luce del sole
-  Tenere al riparo dall'umidità
-  Consultare le istruzioni per l'uso
-  Marcatura di conformità
-  Fabbricante

ADL Farmaceutici Srl
Piazza Grandi, 11
20129 Milano
Tel +39 081 854 1921
www.adlfarmaceutici.com

Distribuito da
Pharm@idea Srl
Via del Commercio, 5
25039 Travagliato (BS)


MODALITÀ D'USO

1.



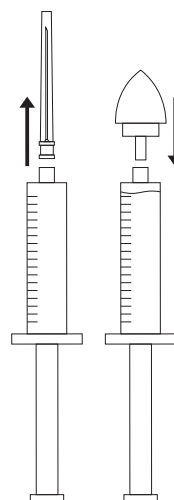
Agganciare l'agocannula alla siringa.

2.



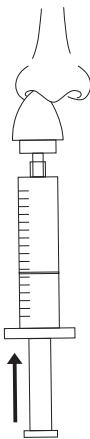
Aprire il flaconcino di soluzione e aspirarne il contenuto attraverso l'agocannula.

3.



Sostituire l'agocannula con il nebulizzatore.

4.



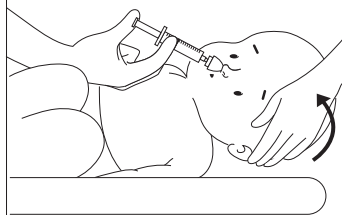
Posizionare il nebulizzatore nella narice e spingere il pistone della siringa per la nebulizzazione. Ripetere le operazioni anche per l'altra narice, cercando di suddividere equamente la soluzione contenuta nella siringa tra le due narici.

Adulti



Nei bambini più grandi e negli adulti, tenere il busto in posizione eretta, con la testa leggermente inclinata su un lato ed inserire il nebulizzatore nella narice.

Lattanti



Nei lattanti e bambini piccoli (al di sotto dei 3 anni) è necessario effettuare l'operazione in posizione sdraiata su un fianco, tenendo la testa reclinata da un lato e inserendo il nebulizzatore delicatamente nella narice superiore.